

LİSANSÜSTÜ PROGRAMLARA ÖN KAYIT SİSTEMİ

ADAY SAYFALARININ KULLANIMI

Üniversitemiz Enstitülerinin yayınlamış oldukları detaylı başvuru koşullarında yer aldığı üzere 2016/2017 eğitim öğretim yılı ve sonrasında lisansüstü programlara başvurular üniversitemiz bünyesinde bulunan <http://ogr.kocaeli.edu.tr/KOUBS/onkayit/> web adresinden yapılacaktır.

A) YENİ KAYIT

Bağlantı tıklandığında açılan sayfada yer alan Yeni Kayıt alanı tıklanmalıdır.



Kocaeli Üniversitesi

Lisansüstü Programlara Ön Kayıt Sistemi / 2016/2017 Eğitim Öğretim Yılı Güz Yarıyılı

Enstitülere Bağlı Anabilim Dalları Kontenjan ve Kayıt Şartları

[Fen Bilimleri Enstitüsü](#) [Sağlık Bilimleri Enstitüsü](#) [Sosyal Bilimler Enstitüsü](#)

Anabilim Dalı Bilgileri ve Kayıt Şartları

[Ayrıntılar](#)

Giriş Formu

TC Kimlik No veya Pasaport ID

Şifre

[GİRİŞ](#)

Yeni Kayıt

Kocaeli Üniversitesi bünyesindeki bir Lisansüstü Programa başvurmak için **Yeni Kayıt** butonunu tıklayınız.

[Yeni Kayıt](#)

2008-2016 KOCAELİ ÜNİVERSİTESİ
Umuttepe Yerleşkesi 41380 - KOCAELİ

[Yönetici Girişi](#)

- Giriş Formu alanı adayın Yeni Kayıt alanından sisteme kaydolması sonrasında eposta adreslerine gönderilecek olan şifre ile sisteme giriş yapabilecekleri alandır.

Sisteme kayıt olma işlemi adayların uyruklarına göre farklılık göstermektedir. TC uyruklu adayların bilgileri MERNİS (Merkezi Nüfus İdare Sistemi) üzerinden kontrol edilerek sisteme kaydedilmektedir. Yabancı uyruklu adayların ise kayıt işlemi için kimlik bilgilerini sisteme giriş yapmaları gerekmektedir.

1) TC Uyruklu Adaylar

Kişisel Bilgiler

UYRUĞUNUZ

T.C.

TC KİMLİK NO

CİLT NO

AİLE SIRA NO

SIRA NO

SORGULA

Açıklamalar

- Kişisel Bilgiler giriş formunda UYRUK ifadesi, Kontenjanlar ve Puan hesaplamaları bakımından önemlidir. Bu nedenle UYRUK Bilgisi doğru girilmelidir.
- YABANCI uyruklu adayların TC Kimlik NO alanına PASAPORT NO veya Yetkili makamlarca Verilen eşdeğer bilgiyi girmeleri gerekir.
- TC KİMLİK NO bilgisi, oturma girişiniz için kullanılacak bilgi olduğundan lütfen doğru bilgileri giriniz.
- Şifre gönderilmesinde sorun yaşamamanız için gmail adresi kullanmanız gerekmektedir.

Adaylar kimlik bilgilerinden istenen verileri giriş yaptıktan sonra SORGULA butonuna basılması ile adayın giriş yaptığı bilgilerin doğruluk durumu MERNİS sisteminden kontrol edilmektedir. MERNİS sisteminin cevap vermemesi, adayın yanlış bilgi girişi yapması, giriş yapılan bilgilerin MERNİS sistemi ile eşleşmemesi durumlarında adaylara kişisel bilgi girişlerini yapabilecekleri form açılacaktır.

| | |
|--------------|--|
| AD SOYAD | |
| CİNSİYET | |
| DOĞUM TARİHİ | |
| DOĞUM YERİ | |
| ANA ADI | |
| BABA ADI | |
| E-POSTA | |
| ŞİFRE GÖNDER | |

- Bilgiler güvenlik nedeni ile gizlenmiştir.

2) Yabancı Uyruklu Adaylar

Kişisel Bilgiler

| | |
|---|---|
| UYRUĞUNUZ | <input type="text" value="YABANCI"/> |
| PASAPORT NO | <input type="text"/> |
| AD | <input type="text"/> |
| SOYAD | <input type="text"/> |
| ANA ADI | <input type="text"/> |
| BABA ADI | <input type="text"/> |
| DOĞUM YERİ | <input type="text"/> |
| DOĞUM TARİHİ | <input type="text" value=""/> - <input type="text" value=""/> - <input type="text" value=""/> |
| CİNSİYET | <input type="radio"/> KADIN <input type="radio"/> ERKEK |
| E-posta | <input type="text"/> |
| <input type="button" value="ŞİFRE GÖNDER"/> | |

Açıklamalar

- Kişisel Bilgiler giriş formunda UYRUK ifadesi, Kontenjanlar ve Puan hesaplamaları bakımından önemlidir. Bu nedenle UYRUK Bilgisi doğru girilmelidir.
- YABANCI uyruklu adayların TCKimlik NO alanına PASAPORT NO veya Yetkili makamlarca Verilen eşdeğer bilgiyi girmeleri gerekir.
- TC KİMLİK NO bilgisi, oturma girişiniz için kullanılacak bilgi olduğundan lütfen doğru bilgileri giriniz.
- Şifre gönderilmesinde sorun yaşamamanız için gmail adresi kullanmanız gerekmektedir.

Adayların PASAPORT NO veya Yetkili makamlarca Verilen eşdeğer bilgiyi sisteme giriş yaparak kayıt olmaları gerekmektedir. Kayıt formunda yer alan aday kişisel bilgilerinin tümünün doldurulması zorunludur.

3) Şifre Gönder

Adayların kişisel bilgilerini tamamladıktan sonra basacakları ŞİFRE GÖNDER butonu adayların bilgi girişlerinde belirtmiş oldukları eposta adreslerine mail olarak sistem giriş şifrelerini gönderecektir.

Eposta alanında belirtilen bilgi, adayların öğrencilik hakkı kazana kadar enstitü öğrenci işlerinin ve başvuru yapılan programların aday ile iletişim kurmalarını sağlayacaktır. Bu nedenle belirtilen eposta adresinin aday tarafından kullanılan güncel eposta adresi olması gerekmektedir. Ancak üniversitemiz güvenlik politikası nedeni ile gönderilen epostalar sadece 'gmail' ve 'yahoo' adreslerine iletilebilmektedir. Bu nedenle eposta adresiniz 'gmail' veya 'yahoo' uzantılı değil ise sistem kayıt yapmanıza engel olacaktır.

B) SİSTEM GİRİŞ VE İŞLEMLER

1) Giriş Formu

Yeni kayıt işlemi tamamlandığında sistem adayları giriş formunun yer aldığı <http://ogr.kocaeli.edu.tr/KOUBS/onkayit/> adresine yönlendirmektedir. Adaylar sistemsel işlemlerini Yeni Kayıt haricinde de bu adresten yapabileceklerdir.

Giriş Formu

TC Kimlik No veya
Pasaport ID

Şifre

GİRİŞ

Giriş işlemi başarı ile tamamlandığında adaylar kendi sayfalarında 7 adımdan oluşan başvuru sistemi menülerini göreceklerdir. Menülerin yeşil renkte olması o alana bilgi girişinin yapıldığı, mavi renkte olması bilgilerin eksik olduğu, sarı renkte olması işlemin tamamlanması için başka işlem adımına ihtiyaç duyulduğu anlamına gelmektedir.

[Kişisel Bilgiler](#) | [Fotoğraf Yükleme](#) | [İletişim Bilgileri](#) | [Eğitim Bilgileri](#) | [Sınav Bilgileri](#) | [Basvurular](#) | [Bilgi Görüntüleme](#)

Menüler tıklanarak sistemde bilgi girişleri yapılabileği gibi sayfalarda yer alan ÖNCEKİ – SONRAKİ butonları tıklanarakta veri girişleri yapılabilmektedir.

[< Önceki](#) [> Sonraki](#)

2) Kişisel Bilgiler

Kişisel Bilgiler

[> Sonraki](#)

UYRUK

TC KİMLİK NO / PASAPORT ID

AD

SOYAD

ANA ADI

BABA ADI

DOĞUM YERİ

DOĞUM TARİHİ - -

CİNSİYET

GÜNCELLE

Adayların Yeni Kayıt alanında sisteme giriş yapmış oldukları kişisel bilgilerin görüntülediği, gerekli durumlarda bilgilerini güncelleyebilecekleri alandır.

3) Fotoğraf Yükleme

Fotoğraf Yükleme < Önceki > Sonraki Sistemde Kayıtlı Fotoğraf

Fotoğraf Yükle

Yüklenen fotoğraflar öğrencilik hakkı kazandıktan sonra kimlik basımlarında ve öğrenci dosyalarında kullanılacağından lütfen vesikalik fotoğraf yükleyiniz.

Adayların sisteme yüklemiş oldukları fotoğraflar öğrencilik hakkı kazandıktan sonra kimlik basımlarında ve öğrenci dosyalarında kullanılacağından, yüklenen fotoğrafların vesikalik fotoğraf olması gerekmektedir.

4) İletişim Bilgileri

İletişim Bilgileri < Önceki > Sonraki

ADRES

POSTA KODU

ÜLKE

İL

İLÇE

EV TEL (Sabit Hat)

CEP TEL (*)

E-POSTA (*)
Bir değer gerekiyor.

KAYDET

Adayların Cep telefonu ve eposta bilgilerinin sistemde eksiksiz olması gerekmektedir. Eposta kontrolleri ve uyulması gereken kurallar Yeni Kayıt alanındaki kurallar ile aynıdır.

5) Eğitim Bilgileri

Adaylar mezuniyet bilgilerini YÖKSİS aracılığı ile sorgulayarak sisteme yükleyebilmektedirler.

Eğitim Bilgileri < Önceki > Sonraki

YÖKSİS Veri Tabanından Mezuniyet Bilgilerinizi Yükleme İçin Tıklayınız.

Adayların sorgu sonrası yüklenen mezuniyet bilgilerinde diplomaları ile farklılık olması durumunda mezun oldukları yükseköğretim kurumuna başvurmaları gerekmektedir. Kurum tarafından güncellenen aday mezuniyet bilgilerinin başvuru sistemine yansımaları için adayın buton aracılığı ile sorguyu tekrarlaması gerekmektedir. YÖKSİS aracılığı ile gelen bilgiler üzerinde güncelleme yapılamamakta, bilgiler silinememektedir. Bu bilgiler ancak sorgulama işlemi tekrarlanarak değiştirilebilir. Başvuru işlemlerinin tamamlanması sonrasında sorgulama işlemi yapılamayacaktır.

Yeni mezun veya mezuniyet bilgisi YÖKSİS aracılığı ile sorgulandığında gelmeyen adaylar mezuniyet düzeylerini seçerek sisteme mezuniyet bilgi girişi yapabilmektedirler.



Bilgi Girişİ/Güncellemesi Yapacağınız Akademik Düzey:

Lisans Programı Lisansüstü Programı


Mezun Olunan Lisans Programı

| | | | | |
|---------------------------------------|----------------------|----------|----------------------|---------|
| Üniversite | <input type="text"/> | | | |
| Akademik Birim | <input type="text"/> | | | |
| Bölüm/Program | <input type="text"/> | | | |
| Mezuniyet Tarihi | <input type="text"/> | Not Ort. | <input type="text"/> | Seçiniz |
| <input type="button" value="KAYDET"/> | | | | |

Eğitim bilgilerinin tam olabilmesi için sisteme giriş yapılan mezuniyet bilgilerine ait Diploma ve Not Döküm Bilgileri (Transkript) belgelerinin sisteme yüklenmesi gerekmektedir.

| | | |
|---|---|---|
| Üniversite |  |  |
| Akademik Birim | Diploma Yükle | Not Döküm Belgesi Yükle |
| Bölüm/Program | | |
| Mezuniyet Yılı | | |
| Mezuniyet Notu | | |
| Diploma | | |
| Not Döküm Belgesi | | |
| YÖKSİS kayıtları ile gelen bilgiler için işlem yapılamamaktadır | | |

6) Sınav Bilgileri

| | | |
|---|---------------------------------------|---|
| Sınav Bilgileri | <input type="button" value="Önceki"/> | <input type="button" value="Sonraki"/> |
| ALES (Akademik Personel ve Lisansüstü Eğitimi Giriş Sınavı) | | |
| 2016 İlkbahar Dönemi | Eşit Ağırlık |  |
| <input type="button" value="Sınav Belgesi"/> | Sözel | |
| | Sayısal | |
| KPDS/ÜDS/YDS (Yabancı Dil Seviye Tespit Sınavı) | | |
| Yeni Sınav Bilgisi Ekle | | |
| Sınav Adı | Seçiniz | |
| Sınav Dönemi | Seçiniz | |
| Sınav Yılı | Seçiniz | |
| <input type="button" value="KAYDET"/> | | |

Lisansüstü programlara başvurularda istenen ALES ve Yabancı Dil Sınavı sonuçları ÖSYM sisteminden çekilmektedir. Verilerin gelmemesi durumunda Yeni Sınav Bilgisi Ekle alanından sınav bilgisi girişi yapılabilmektedir. Sınav bilgilerine ait sınav sonuç belgelerinin sisteme yüklenmesi gerekmektedir.

7) Başvurular

Adayların sistem girişi sonrasında Başvurular alanına kadar sistemde giriş yapılması beklenen tüm alanları eksiksiz doldurmaları, belge yükleme işlemlerini tamamlamaları gerekmektedir. Verilerin eksik olması durumunda başvuru işlemi yapılamayacaktır.

Adayların başvuracakları programı seçmesi sonrasında, başvuruda kullanmak istedikleri mezuniyet ve sınav bilgilerini seçmeleri gerekmektedir. Seçim sonrasında Başvuru Onay butonu ile başvuru kaydedilmiş olacaktır.

Önkayıt Başvurusu Yaptığınız/Yapacağınız < Önceki > Sonraki

| Enstitü | Anabilim/Anasanat Dalı | Program |
|-------------------------|-----------------------------------|--|
| Fen Bilimleri Enstitüsü | İnşaat Mühendisliği Anabilim Dalı | İnşaat Mühendisliği Tezli Yüksek Lisans Programı |

Programa Başvuru/Kayıt Şartları

- Başvuru Koşulları: - Lisansüstü başvuruları üniversitemiz web sayfasından (<http://ogr.kocaeli.edu.tr/KOUBS/onkayit/>) online olarak yapılacaktır. - Online başvuruda istenen belgeler taranarak sisteme yüklenmelidir. - Online başvuruda eksik veya hatalı belgesi olan adayların başvuruları geçersiz sayılacak ve sınava/mülakata alınmayacaktır. - Başvuru sırasında en fazla 2 (iki) program tercihi yapılabilir. Tezsiz yüksek lisans programları hariç aynı anda birden fazla lisansüstü programa kayıt yaptırılamaz. - Üniversitemiz veya Üniversitemiz dışındaki yükseköğretim kurumlarından mezun olan öğrencilerin not dönüşümleri, YÖK tarafından belirlenen esaslar çerçevesinde yapılır. - Bilimsel Hazırlık Programı Kocaeli Üniversitesi Lisansüstü Eğitim ve Öğretim Yönetmeliği'nin ilgili maddesi kapsamında Anabilim Dallarının önerisi ile uygulanacaktır. - İkinci öğretim Tezsiz Yüksek Lisans programlarında değerlendirme lisans mezuniyet notuna göre yapılacak, ayrıca bir sınav/mülakat yapılmayacaktır. Yönetmeliğimiz gereği tezsiz yüksek lisans programlarına başvuru yapabilmek için lisans başarı puanı en az 60/100 olmalıdır. Başvuru Evrakları: Aşağıdaki belgeler online başvuru esnasında taranıp sisteme yüklenmelidir. Sisteme yüklenen belgelerin asıllarını sınav/mülakatta ve kesin kayıta adaylar yanında bulundurmalıdır. 1.Diploma: Yüksek lisans adayları için lisans, doktora adayları için yüksek lisans diploması veya çıkış belgesi (Yurtdışındaki Yükseköğretim Kurumlarından mezun olan adaylardan Yükseköğretim Kurulu Başkanlığından alınmış Denklik Belgesi). 2.Transkript: Yüksek lisans başvuruları için lisans, doktora başvuruları için lisans ve yüksek lisans dersleri ve notlarını gösterir belgeler. 3.ALES Belgesi: ALES, GMAT veya GRE sınav sonuç belgesi (Bu belge tezsiz yüksek lisans programlarına başvuran adaylardan istenmez). 4.Yabancı Dil Belgesi: YDS veya eşdeğeri sınav sonuç belgesi (Bu belge tezsiz ve tezli yüksek lisans programlarına başvuran adaylardan istenmez).

Şartları okudum, Başvuru için gerekli şartlara sahibim.

Mezuniyet Bilgileri

Lisans

● MİMARLIK FAKÜLTESİ - MİMARLIK (İNGİLİZCE) -

Sınav Bilgileri

ALES

2016 İkbahar Dönemi

● Sayısal

BAŞVURU KAYDET

Başvuruların durumları Başvurular butonu tıklandığında listelenen Başvuru listesinden takip edilebilmektedir.

| | | |
|--|------------|------------|
| Fen Bilimleri Enstitüsü / İnşaat Mühendisliği Anabilim Dalı / İnşaat Mühendisliği Tezli Yüksek Lisans Programı | Kaydedildi | Sil |
|--|------------|------------|

Başvuru Durum Açıklamaları;

Kaydedildi; Aday başvurusunu yapmış, program onayına sunulması için Bilgi Görüntüleme bağlantısında bilgilerin en alt kısmında yer alan “Hatalı/eksik bilgi ya da başvuru ön koşullarına tam olarak uyumlu olmayan başvurular kabul edilmeyecektir. Evrakların asılları mülakat esnasında beraberinde getirilmelidir.” Alanının aday tarafından işaretlenmesi bekleniyor. Adayın başvurusunu bu durumda bırakması halinde, aday başvurusu program tarafından görüntülenemeyecek ve değerlendirme işlemi yapılamayacaktır. Bu durumda menü rengi sarı olacaktır.

Aday Onayladı; Adayın Bilgi Görüntüleme bağlantısında bilgilerin en alt kısmında yer alan “Hatalı/eksik bilgi ya da başvuru ön koşullarına tam olarak uyumlu olmayan başvurular kabul edilmeyecektir. Evrakların asılları mülakat esnasında beraberinde getirilmelidir.” Alanını işaretlemesi sonrasında görüntülenen durumdur. Bu durumdaki başvurular program tarafından görüntülenebilir ve değerlendirmeye alınabilir. Bu durumda menü rengi yeşil olacaktır ve menü rengi başarı durum değişikliğine göre değişmeyecektir.

Program Onayladı; Adayın başvurusunun, başvuru yapmış olduğu program yetkilisi tarafından onaylandığı anlamına gelmektedir. Başvurusu kabul edilen her aday, mülakat sınavına gelmeyecektir. Mülakat listeleri program kontenjanlarının 4 katı ile sınırlıdır.

Reddedilme ve Açıklaması; Aday bilgilerinin program şartları ile uymaması durumunda program yetkilisi tarafından başvuru reddedildiğinde görüntülenen durumdur.

Mülakat Zamanı ve Yeri; Adayın başvurusu program yetkilisi tarafından onaylandıktan sonra, kontenjanın 4 katı kadar aday sayısı arasına girebilen adaylar tarafından görüntülenen durumdur.

Asil/Yedek Listelerde Yer Alma; Sınav sonuçlarına göre belirlenen asil ve yedek listelerde yer alan adaylar tarafından görüntülenebilen durumdur.

- Adayların sistemde kayıtlı olan eposta adreslerine başvuru durumları program tarafından onaylanıp mülakat listesine girilebildiğinde/girilemediğinde ve reddedildiğinde bilgi olarak gönderilecektir.

8) Bilgi Görüntüleme

Adayın sisteme girişi yaptığı tüm bilgilerinin, başvurularının görüntülendiği alandır. Sayfanın alt kısmında yer alan “ Hatalı/eksik bilgi ya da başvuru ön koşullarına tam olarak uyumlu olmayan başvurular kabul edilmeyecektir. Evrakların asılları mülakat esnasında beraberinde getirilmelidir.” İbare işaretlendikten sonra, sayfanın üst kısmında YAZICI butonu aktif olacaktır. Butona tıklanıldığında açılan yazdırılabilir sayfanın, Mülakat sınavı olan programlar için Mülakat tarihinde olmayan programlar için Kesin Kayıt tarihinde ilgili enstitüye ıslak imza ile imzalanarak teslim edilmesi gerekmektedir.

